

Diese Zeichnung darf weder vervielfältigt noch Dritten zugänglich gemacht werden.

This drawing may not be copied or made available to a third party.


Montierte Ansicht nur zur Verdeutlichung /
Mounted view just for clarification

Explosionsansicht / Explosion view

Hinweis:
Die HOLDX RS kann auch mit Kabelabgang
nach unten angeschraubt werden /
The HOLDX RS can also be screwed on with
the cable outlet facing downwards

Schiebetür /
Sliding door

Türrahmen /
Door frame



HOLDX RS
Magnet

HOLDX RS
Ankerplatte /
Anchor plate

2x Linsenkopfschraube mit Pin /
Pan head screw with pin M6x12

2x Linsenkopfschraube mit Pin /
Pan head screw with pin M6x8

HOLDX RS
Magnet

Anziehdrehmoment /
Bolting torque 6,4Nm

HOLDX RS
Ankerplatte /
Anchor plate


Für die M6 Linsenkopfschrauben wird der Bit TX30H verwendet /
The TX30H bit is used for the M6 pan-head screws
Die Nutensteine müssen für die Montage der HOLDX in der Profilvernut gedreht sein /
The sliding blocks must be turned in the profile groove for mounting the HOLDX
HOLDX ist nicht in diesem Artikel vorhanden / HOLDX is not present in this article

		Oberfl./ Surface:		Werkstoff / Material:	
		Allgemeintoleranzen / general tolerances: DIN ISO 2768-m-K		Kanten / Edges: DIN ISO 13715	
Geprüft und Freigegeben		Erstellt/ Created	Datum/Date	Name	Benennung/ Description Montageanleitung für Schiebetüre/ Assembly Instruction for sliding door HOLDX RS-Z-MS1
			21.04.22	WS	
		Abt.: Konstruktion Schutzhäuserung			
		Maßstab/scale:	Gewicht/weight [kg]		
			2,440		
		Blattformat/ Sheet size	Art.- Nr. / Item-No.:	Rev.	Blatt/sheet von/of
		A3	SP-X-71-002-03	a	1 von/of 2
Nr.	Änderung/ modification	Datum/Date	Name		
			Zeppelinweg 4, 78549 Spaichingen - www.safety-products.de		

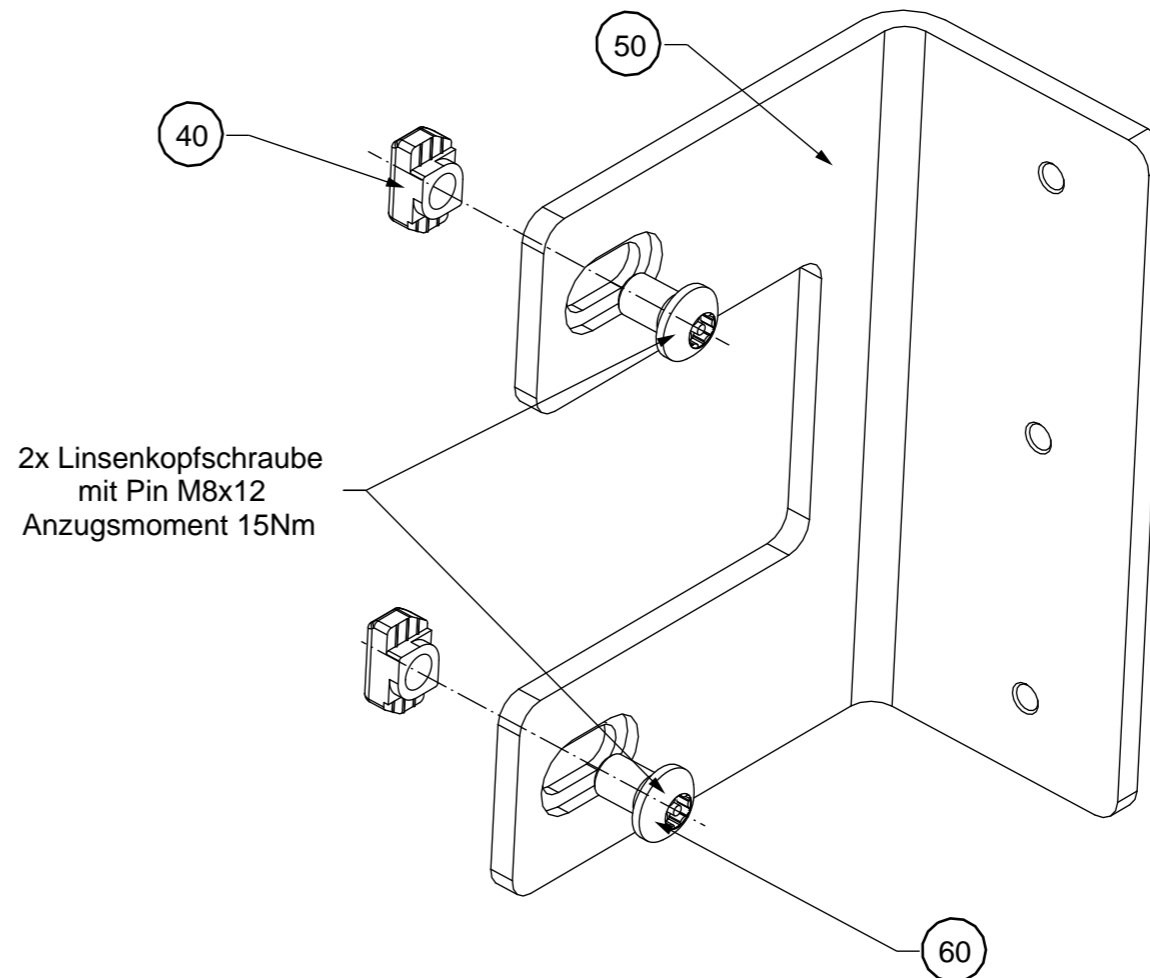
Diese Zeichnung darf weder vervielfältigt noch Dritten zugänglich gemacht werden.

This drawing may not be copied or made available to a third party

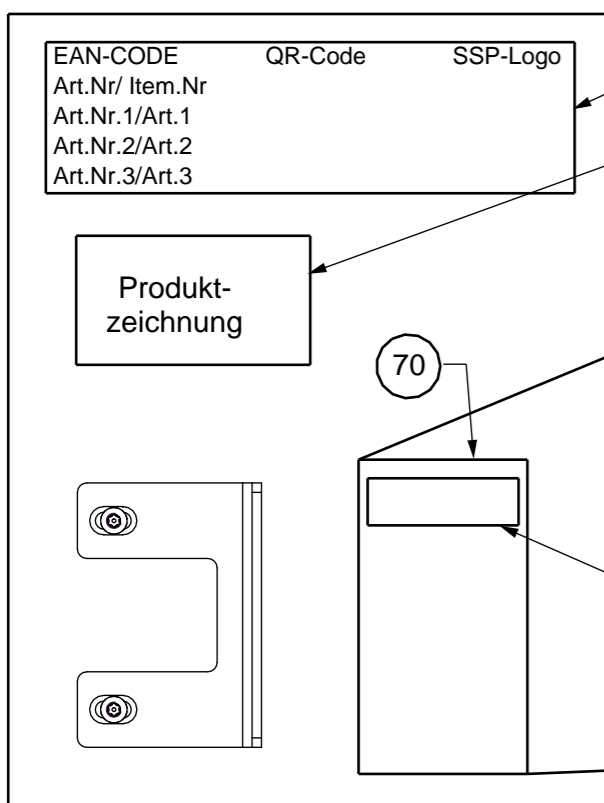
Montierte Ansicht / Mounted view



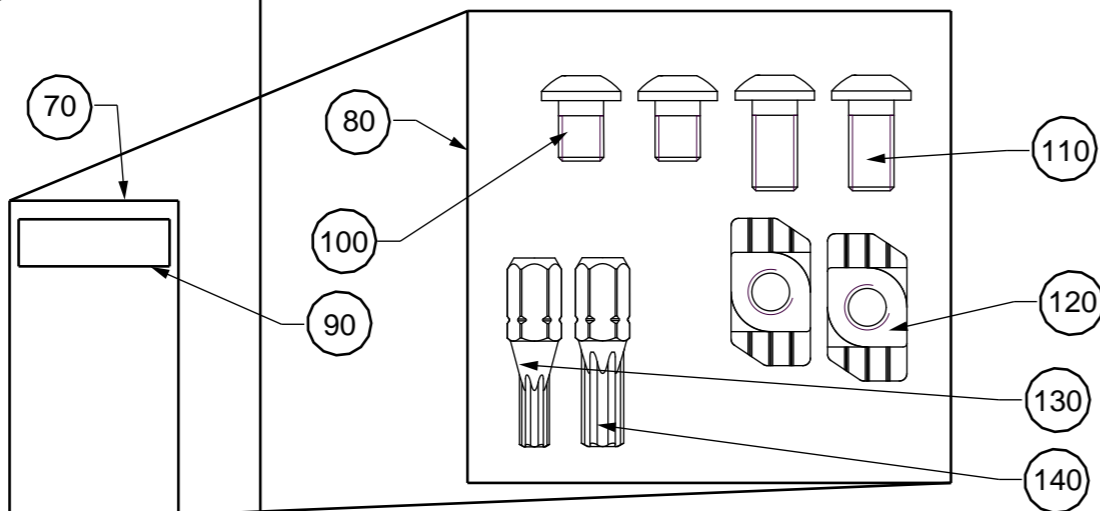
Explosionsansicht / Explosion view



Verpackungseinheit / Packaging unit



Schraubensatz für HOLDX montage /
Screw set for HOLDX mounting (Pos70)



Anziehdrehmoment der Schrauben mit Nutzensteine / Bolting torque 15Nm

		Oberfl./ Surface:		Werkstoff / Material:	
		Allgemeintoleranzen / general tolerances: DIN ISO 2768-m-K		Kanten / Edges: DIN ISO 13715	
Geprüft und Freigegeben	Erstellt/ Created	Datum/Date	Name	Benennung/ Description Montageanleitung für / Assembly Instruction for HOLDX RS-Z-MS1	
		21.04.22	WS		
	Abt.: Konstruktion Schutzhäusung				
	Maßstab/scale:	Gewicht/weight [kg]			
		1,164			
	Blattformat/ Sheet size	A3		Art.- Nr. / Item-No.:	Rev.
				SP-X-71-002-03	a
				Blatt/sheet 2 von/of 2	
Nr.	Änderung/ modification	Datum/Date	Name	Zeppelinweg 4, 78549 Spaichingen - www.safety-products.de	