

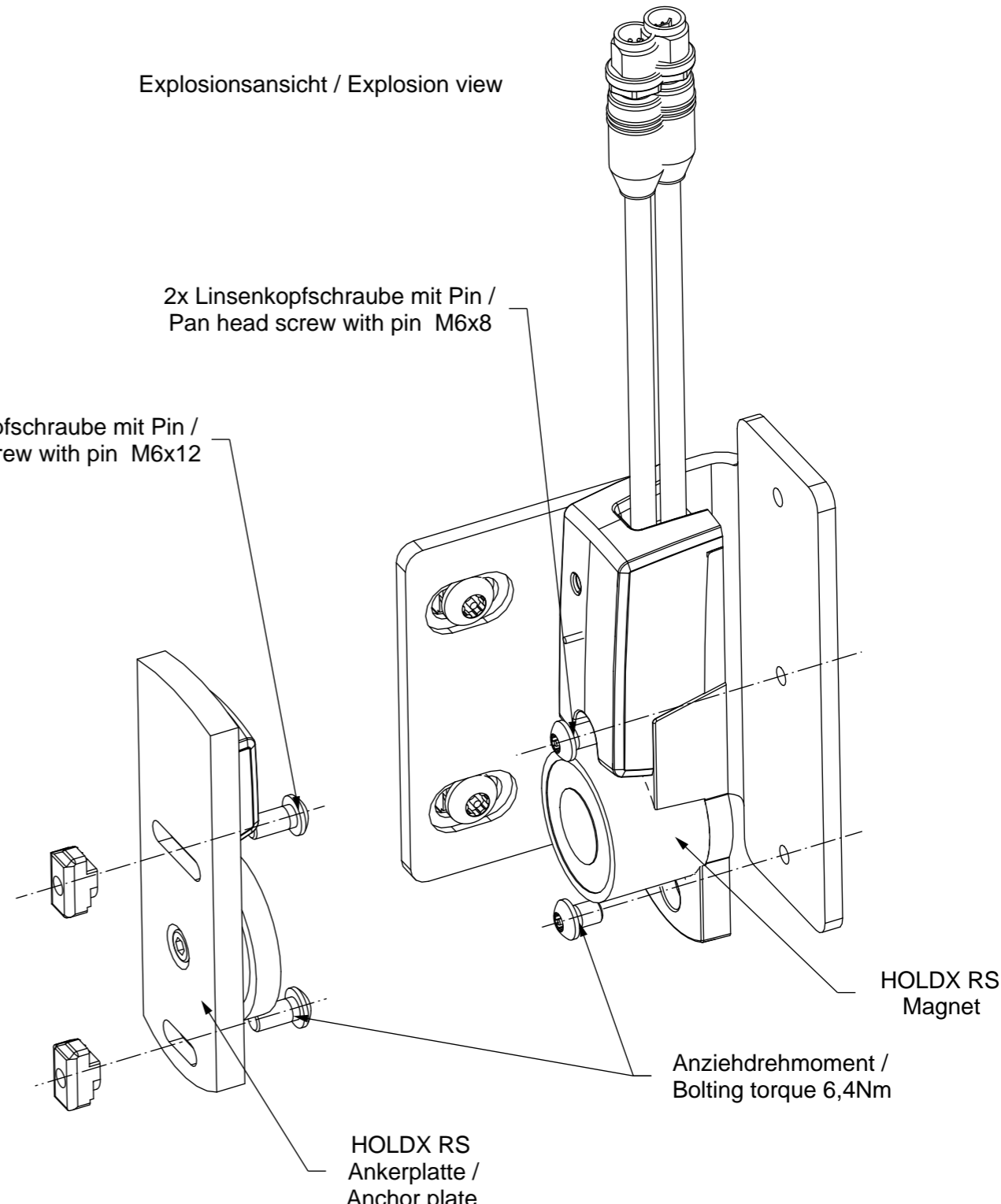
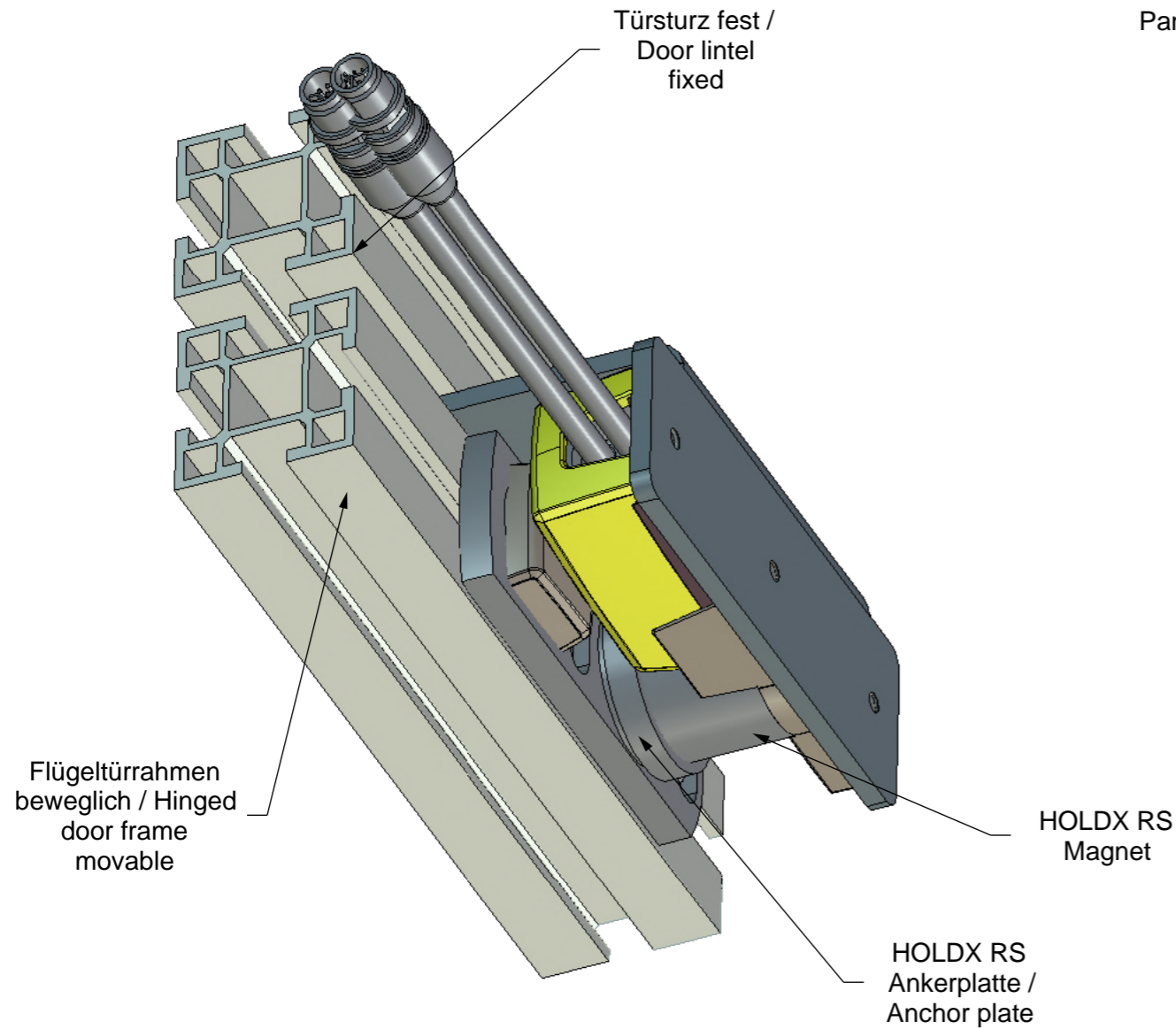
Diese Zeichnung darf weder vervielfältigt noch Dritten zugänglich gemacht werden.

This drawing may not be copied or made available to a third party

Montierte Ansicht nur zur Verdeutlichung /
Mounted view just for clarification

Explosionsansicht / Explosion view

Hinweis:
Die HOLDX RS kann auch mit Kabelabgang
in die andere Richtung angeschraubt werden /
The HOLDX RS can also be screwed on with
cable outlet in the other direction



Die Montage der HOLDX erfolgt am Türsturz, die Ankerplatte wird an der Türe montiert /
The HOLDX is mounted on the door lintel, the anchor plate is mounted on the door

Für die M6 Linsenkopfschrauben wird der Bit TX30H verwendet /
The TX30H bit is used for the M6 pan-head screws
Die Nutensteine müssen für die Montage der HOLDX in der Profalnut gedreht sein /
The sliding blocks must be turned in the profile groove for mounting the HOLDX
HOLDX ist nicht in diesem Artikel vorhanden / HOLDX is not present in this article



Oberfl./ Surface:		Werkstoff / Material:	
Allgemeintoleranzen / general tolerances: DIN ISO 2768-m-K		Kanten / Edges: DIN ISO 13715	
Erstellt/ Created	Datum/Date	Name	Benennung/ Description
	25.04.22	WS	Montageanleitung für Flügeltüre / Assembly Instruction for hinged door HOLDX RS-Z-MF2
Maßstab/scale:		Gewicht/weight [kg]	
		2,170	
Blattformat/ Sheet size		Art.- Nr. / Item-No.:	Rev.
A3		SP-X-71-002-07	a
Nr.	Änderung/ modification	Datum/Date	Name
			Zeppelinweg 4, 78549 Spaichingen - www.safety-products.de

Diese Zeichnung darf weder vervielfältigt noch Dritten zugänglich gemacht werden.

This drawing may not be copied or made available to a third party

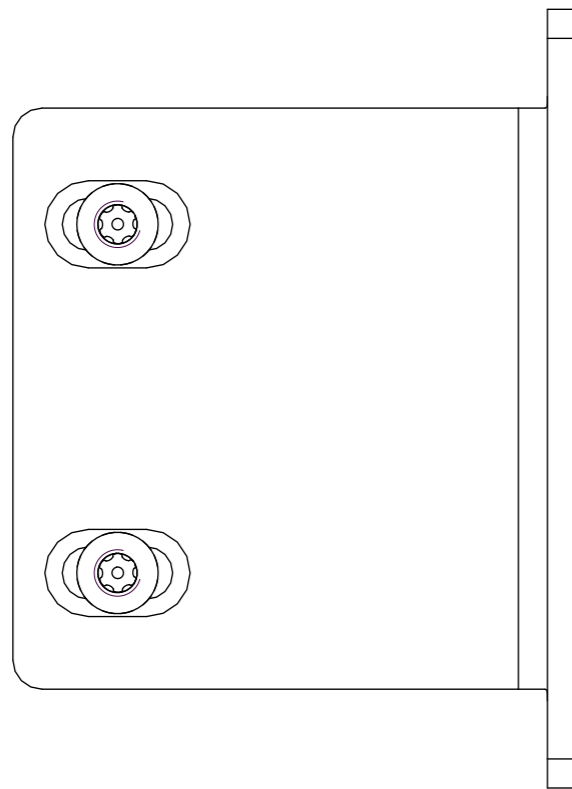
E

E

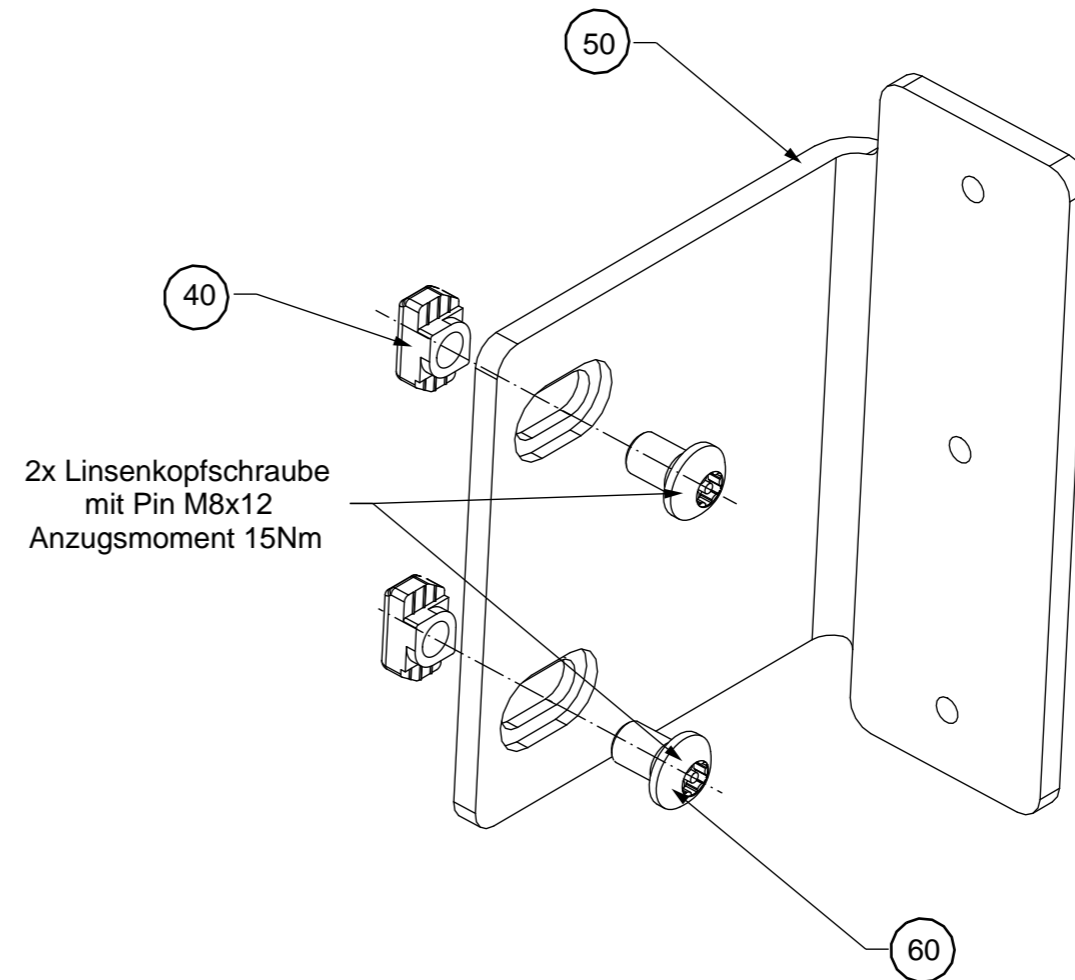
Diese Zeichnung darf weder vervielfältigt noch Dritten zugänglich gemacht werden.

This drawing may not be copied or made available to a third party

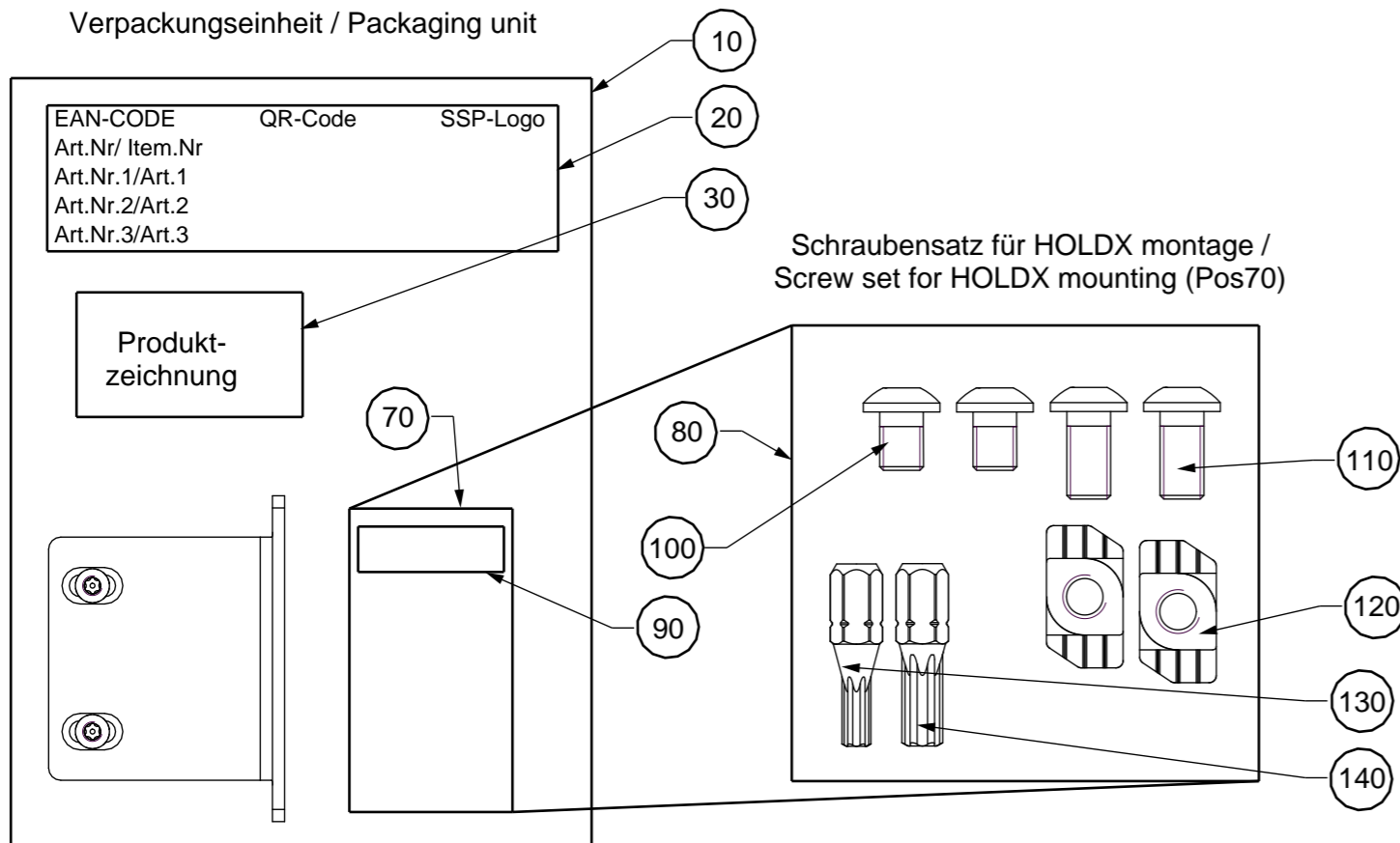
Montierte Ansicht / Mounted view



Explosionsansicht / Explosion view



Verpackungseinheit / Packaging unit



Anziehdrehmoment der Schrauben mit Nutzensteine / Bolting torque 15Nm

		Oberfl./ Surface:		Werkstoff / Material:	
		Allgemeintoleranzen / general tolerances: DIN ISO 2768-m-K		Kanten / Edges: DIN ISO 13715	
Geprüft und Freigegeben		Erstellt/ Created	Datum/Date	Name	Benennung/ Description Montageanleitung für Flügeltüre / Assembly Instruction for hinged door HOLDX RS-Z-MF2
			25.04.22	WS	
		Abt.: Konstruktion Schutzhäuserung			
		Maßstab/scale:	Gewicht/weight [kg]		
				2,170	
		Blattformat/ Sheet size	Art.- Nr. / Item-No.:		Rev.
		A3	SP-X-71-002-07		a
				Blatt/sheet 2 von/of 2	
Nr.	Änderung/ modification	Datum/Date	Name		
		Zeppelinweg 4, 78549 Spaichingen - www.safety-products.de			