

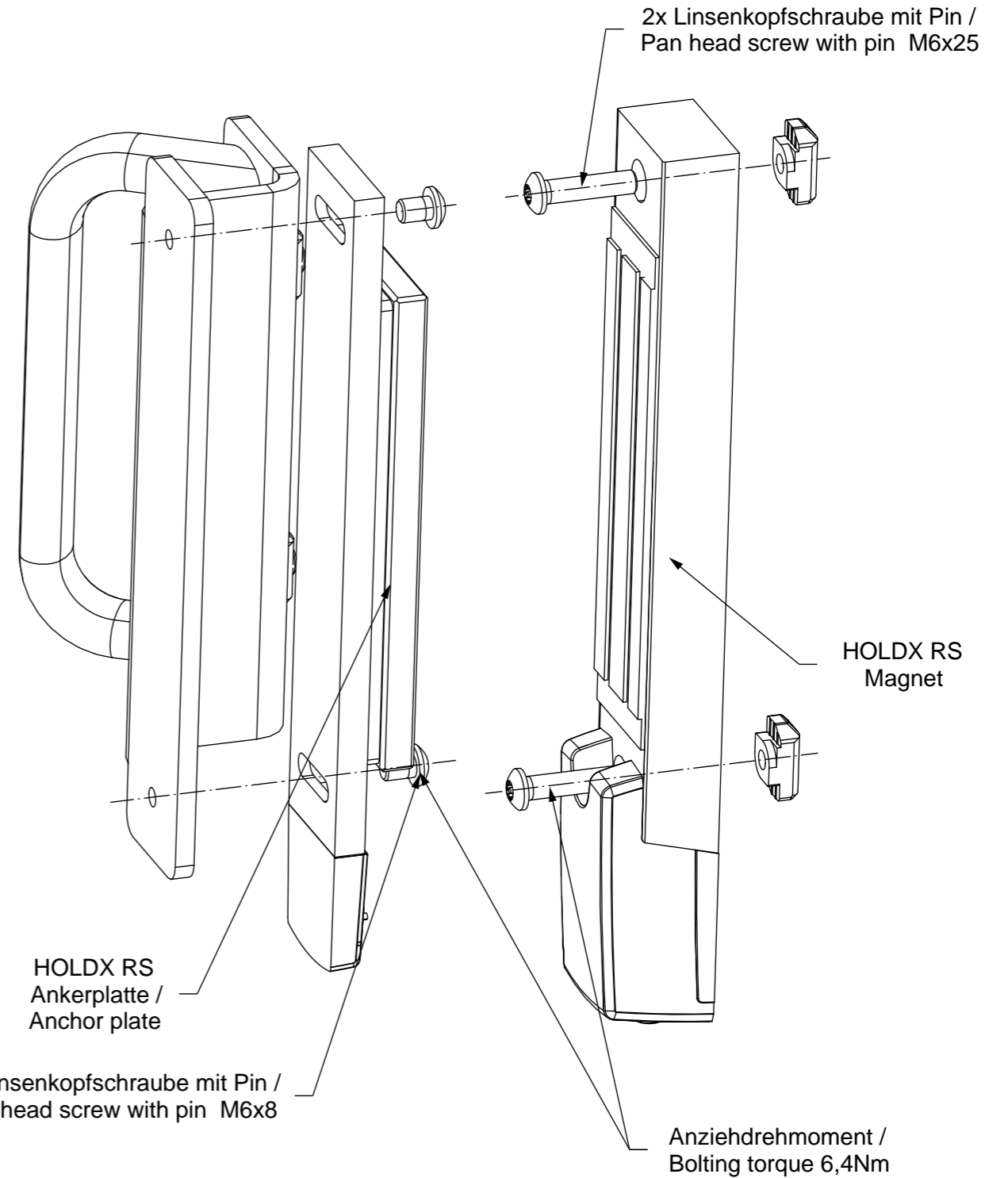
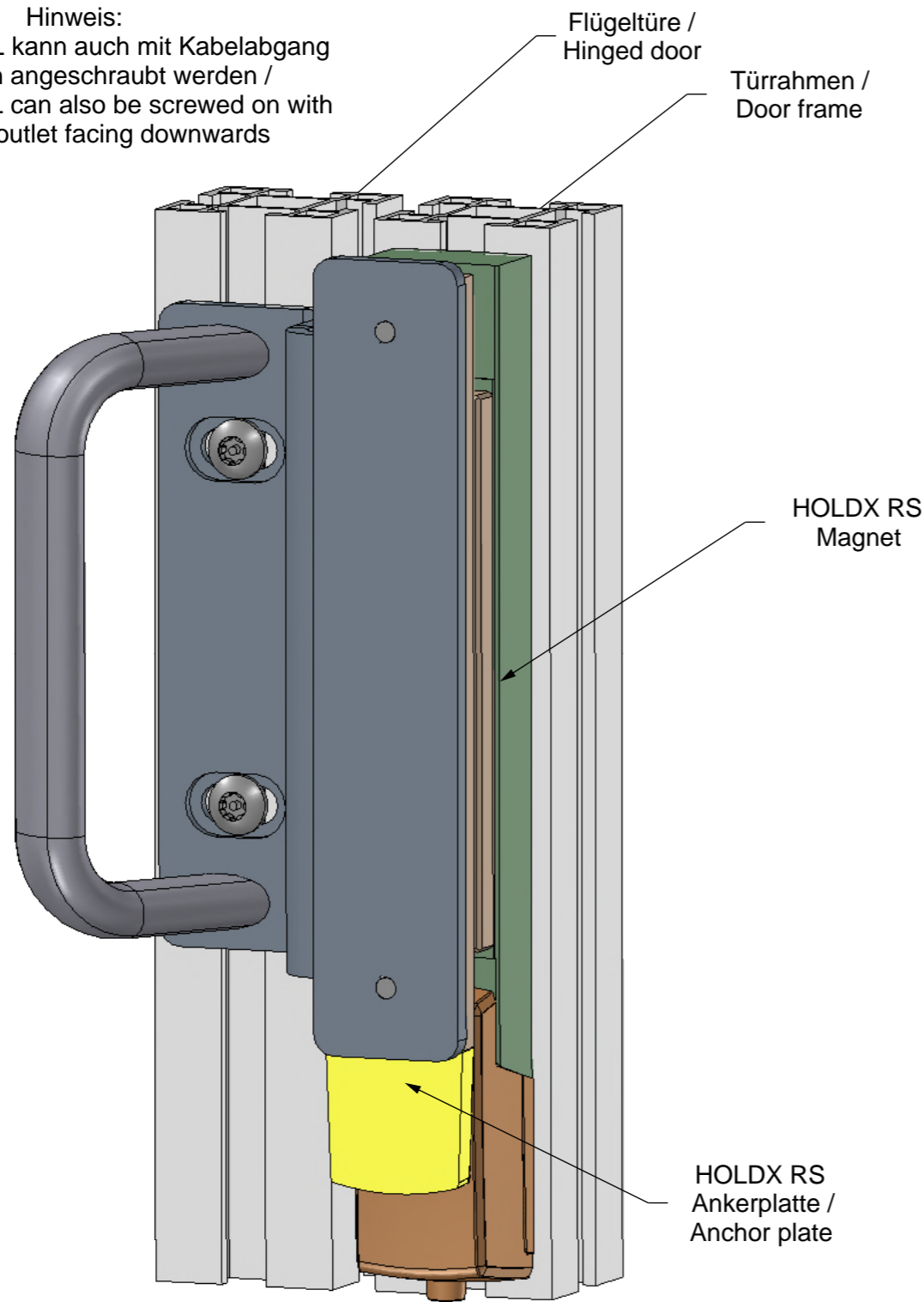
Diese Zeichnung darf weder vervielfältigt noch Dritten zugänglich gemacht werden.

This drawing may not be copied or made available to a third party

Montierte Ansicht nur zur Verdeutlichung /  
Mounted view just for clarification

Explosionsansicht / Explosion view

Hinweis:  
Die HOLDX RL kann auch mit Kabelabgang  
nach oben angeschraubt werden /  
The HOLDX RL can also be screwed on with  
the cable outlet facing downwards



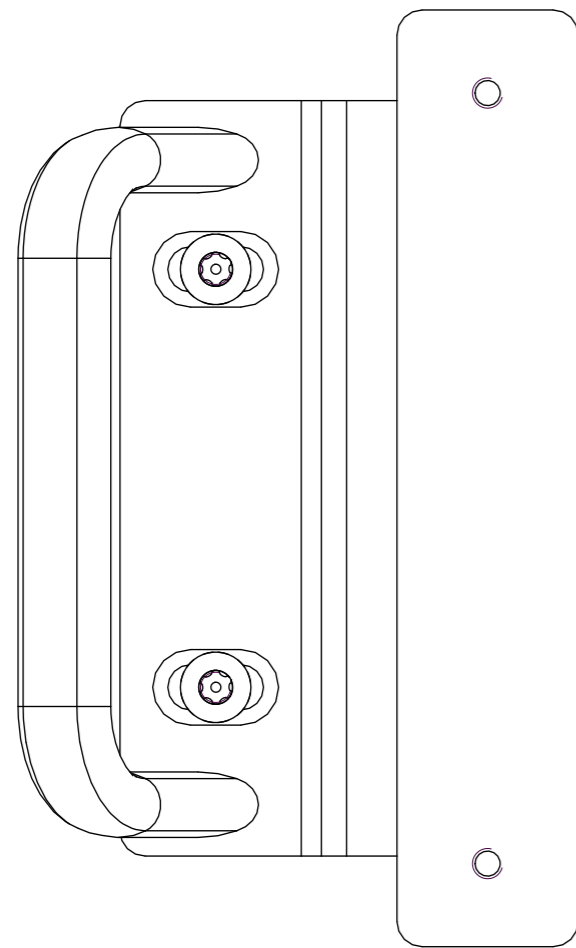
Für die M6 Linsenkopfschrauben wird der Bit TX30H verwendet /  
The TX30H bit is used for the M6 pan-head screws  
Die Nutensteine müssen für die Montage der HOLDX in der Profilkante gedreht sein /  
The sliding blocks must be turned in the profile groove for mounting the HOLDX  
HOLDX ist nicht in diesem Artikel vorhanden / HOLDX is not present in this article

		Oberfl./ Surface:		Werkstoff / Material:	
		Allgemeintoleranzen / general tolerances: <b>DIN ISO 2768-m-K</b>		Kanten / Edges: DIN ISO 13715	
<b>Geprüft und Freigegeben</b>		Erstellt/ Created	Datum/Date	Name	Benennung/ Description <b>Montageanleitung für Flügeltüre/ Assembly Instruction for hinged door HOLDX-RL-Z-MF1 mit Handgriff / with handle</b>
			26.04.22	WS	
		Abt.: Konstruktion Schutzhäuser			
		Maßstab/scale:	Gewicht/weight [kg]		
			4,221		
		Blattformat/ Sheet size		Art.- Nr. / Item-No.:	Rev.
		A3		SP-X-71-002-00	a
		Blatt/sheet von/of		1 von/of 2	
Nr.	Änderung/ modification	Datum/Date	Name		
			Zeppelinweg 4, 78549 Spaichingen - www.safety-products.de		

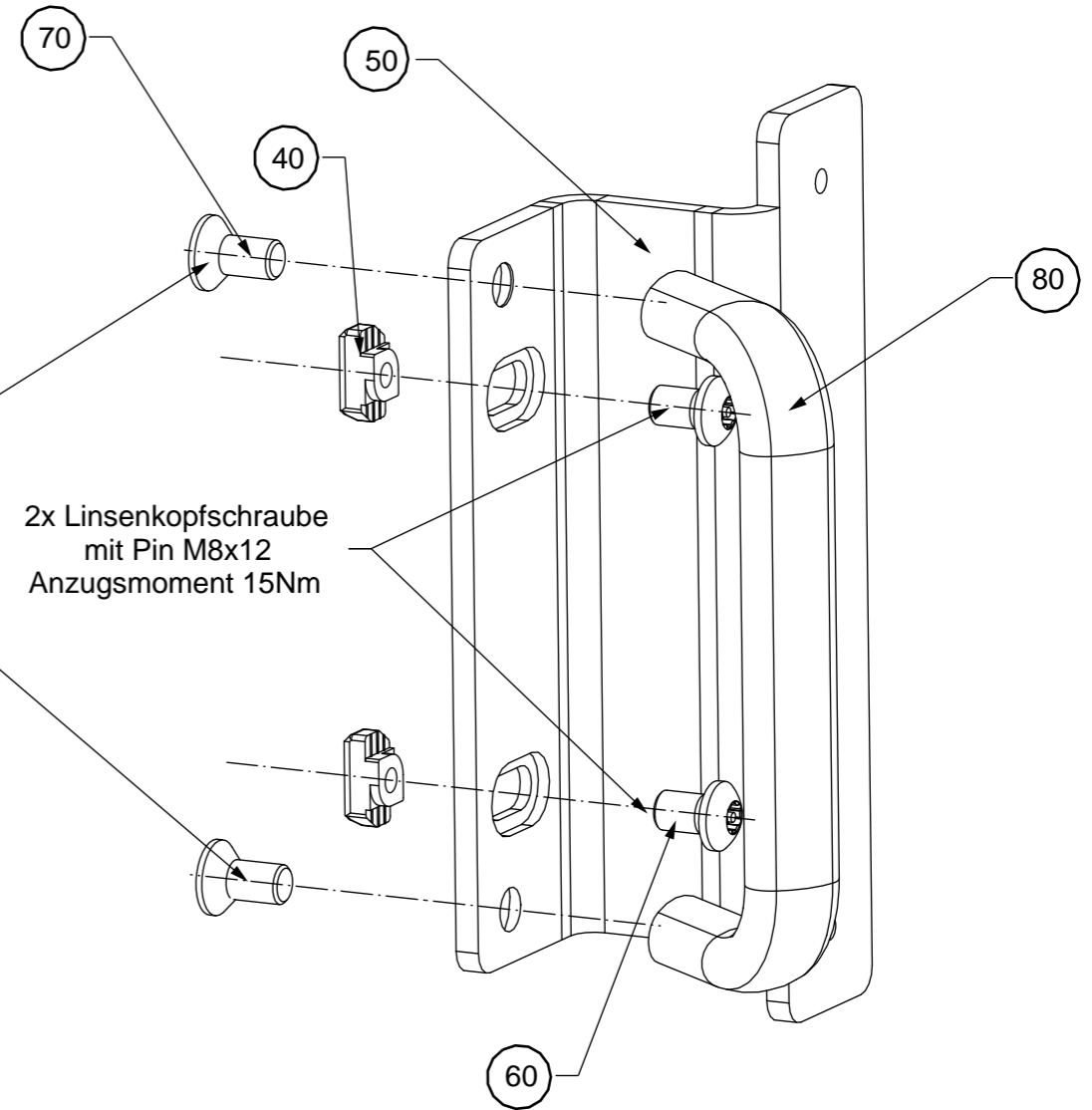
Diese Zeichnung darf weder vervielfältigt noch Dritten zugänglich gemacht werden.

This drawing may not be copied or made available to a third party

Montierte Ansicht / Mounted view



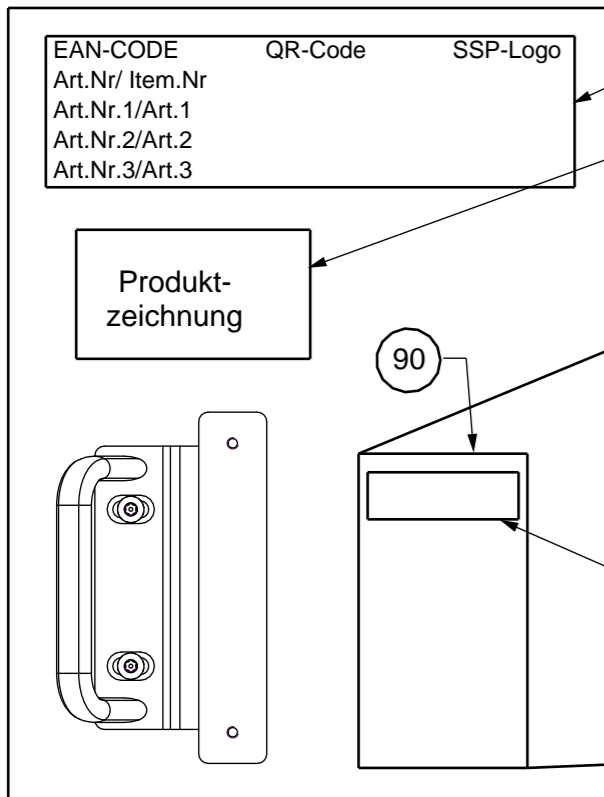
Explosionsansicht / Explosion view



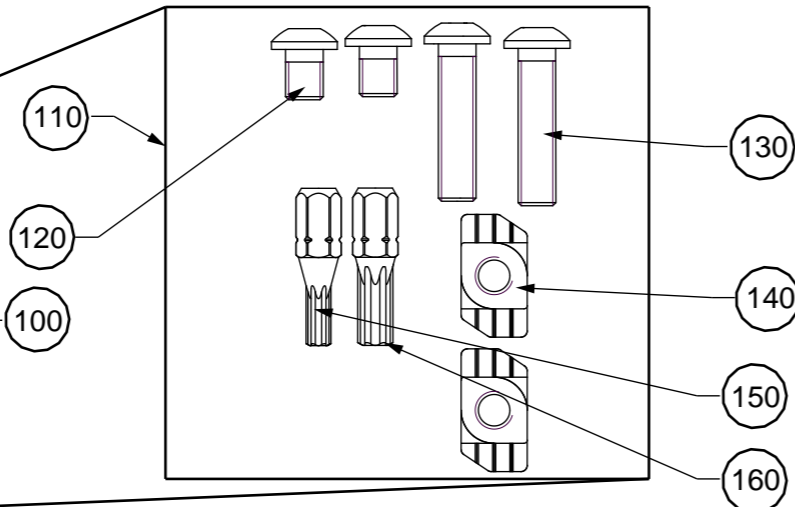
2x Senkkopfschraube  
M8x14  
Anzugsmoment 15Nm

2x Linsenkopfschraube  
mit Pin M8x12  
Anzugsmoment 15Nm

Verpackungseinheit / Packaging unit



Schraubensatz für HOLDX montage /  
Screw set for HOLDX mounting (Pos90)



Anziehdrehmoment der Schrauben mit Nutensteine / Bolting torque 15Nm

		Oberfl./ Surface:		Werkstoff / Material:	
		Allgemeintoleranzen / general tolerances: <b>DIN ISO 2768-m-K</b>		Kanten / Edges: DIN ISO 13715	
<b>Geprüft und Freigegeben</b>		Erstellt/ Created	Datum/Date	Name	Benennung/ Description <b>Montageanleitung für Flügeltüre/ Assembly Instruction for hinged door HOLDX-RL-Z-MF1 mit Handgriff / with handle</b>
		-	26.04.22	WS	
		Maßstab/scale:		Gewicht/weight [kg]	Art.- Nr. / Item-No.: <b>SP-X-71-002-00</b>
				1,146	
		Blattformat/ Sheet size		A3	Rev. <b>a</b>
		Blatt/sheet von/of 2		2 von/of 2	
Nr.	Änderung/ modification	Datum/Date	Name	Zeppelinweg 4, 78549 Spaichingen - www.safety-products.de	

1 2 3 4 5 6 7 8

A

B

C

D

E

A

B

C

D

E

1 2 3 4 5 6 7 8