

Assembly instructions
Montageanweisung
Instructions de montage
Montážni návod
Montážny návod
Montagevejledning
Instrucciones de montaje
Szerelési utasítás
Istruzioni di montaggio
Montasje anvisning
Montage instructie
Instruções de montagem
Instrukcja montażu
Montageanvisning
Asennusohjeet
Montaj talimatı
Instruțiuni de montaj
Инструкция по монтажу
οδηγία συναρμολόγησης
安装说明书
تعليمات التركيب



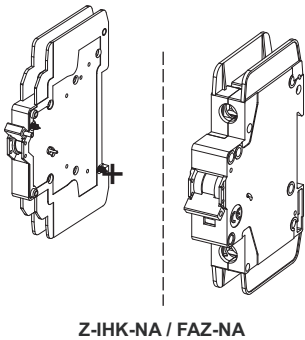
Danger
Lebensgefahr
Danger de mort
Nebezpečí
Nebezpečenstvo
Fare
Peligro
Életveszély
Pericolo di morte
Fare
Levensgevaar
Perigo
Niebezpieczeństwo
Varning
Vaara
Hayati Tehlike
Pericol
Опасность
κίνδυνος θανάτου
危險
خطر على الحياة



Installation by electricians only
Montage nur durch Elektrofachkräfte
Montage uniquement par un électricien
Montáž pouze osobami s elektrotechnickou kvalifikací
Montáž iba osobami s elektrotechnickou kvalifikáciou
Må kun installeres af en aut. el-installatør
Debe ser instalado por un profesional eléctrico
Csak szakképzett személy szerelheti
Montaggio esclusivamente ad opera di personale specializzato
Må monteres av autorisert installatør Gr.L
Montage alleen door elektromonteurs
Deve ser instalado por um profissional
Montaz tylko przez uprawnionych instalatorów
Får endast utföras av behörig elektriker
Asennus vain sähköasentajan toimesta
Sadece uzman kişiler monte edebilir
Instalare numai de către electricieni
Монтаж может производить только электрик
Εγκατάσταση μόνο από ηλεκτρολόγους
仅允许合格电气技师进行安装
التركيب فقط من قبل عمال كهرباء اخصائيين

**Allowable Combinations and Positions
Combinaisons et Positions Possible
Zulaessige Kombinationen und Positionen
Combinazioni e Posizioni Accettabili
Combinaciones y Posiciones Válidas**

Maximum
Massimo
Máximo

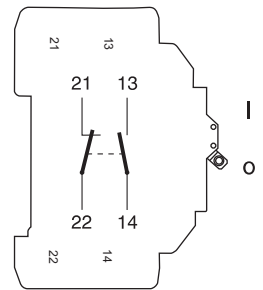


Z-IHK-NA / FAZ-NA

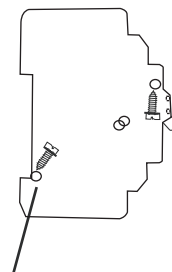
H

Switches when protective device is operated manually or is tripped electrically.
Commute lorsque le dispositif de protection est actionné manuellement ou déclenché électriquement.
Wird betätigt, wenn die Schutzvorrichtung von Hand oder elektronisch ausgelöst wird.
Si inserisce quando il dispositivo di protezione viene azionato manualmente oppure si attiva elettricamente.
Se conecta cuando el dispositivo de protección se activa manualmente o se enciende de forma electrónica.

Z-IHK-NA

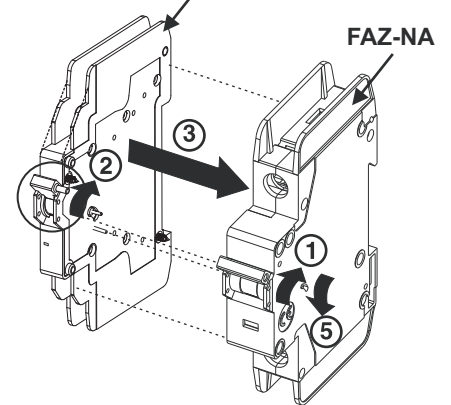


FAZ-NA + Z-IHK-NA



④ 0.15 Nm
2X (1.5 lb-in)

Z-IHK-NA



Cu Only 60/75°C					
mm ²	AWG		M4		
1 x 0.5 - 2.5	1 x #20 - 14	10mm (0.39 in)	PZ2	0.8 x 5mm (.031 x .197in)	1.2 Nm (10.6 lb-in)
2 x 0.5 - 2 x 2.5	2 x #20 - 2 x #14				

UL 489	le	Ue	 SAME POLARITY
	1.2A	600VAC	
	2A	230VAC	
	6A	120VAC	
	0.27A	250VDC	
	0.55A	125VDC	U minimum = 5VDC
	A600	Q300	
Maximum allowable circuit breaker voltage - 480Y/277VAC			

IEC/EN 60947-5-1	le	Ue	I _{th} = 6A U _i = 250VAC U _{imp} = 4.0kV Pollution Degree: 2 IP20 ≤ 6A gL, gG	
	AC13	3A		250V
	AC15	2A		250V
	DC12	0.5A		110V
	DC12	0.25A		220V
U minimum = 5VDC				