

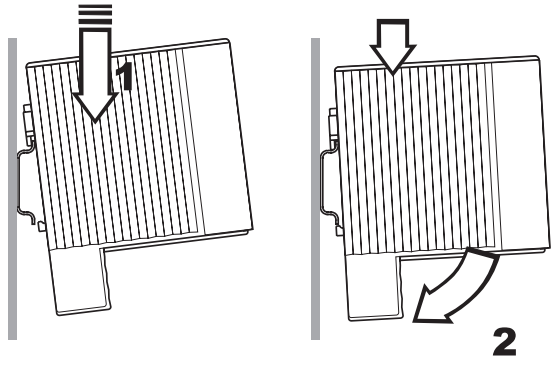
Нагревательные приборы не должны использоваться для отопления помещений.

Указания по технике безопасности

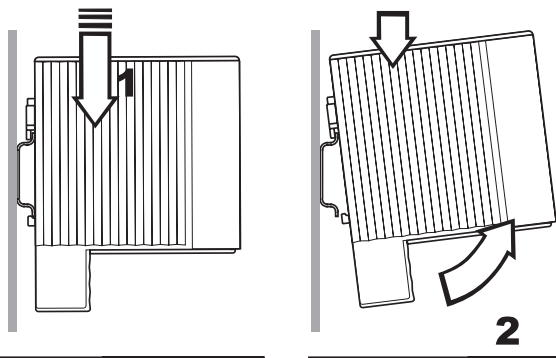
- Монтаж может выполняться только квалифицированным персоналом и в соответствии с принятыми национальными правилами электроснабжения (IEC 60364).
- Необходимо принять меры безопасности согласно VDE 0100.
- Необходимо обязательно соблюдать технические параметры, указанные на типовой табличке.
- В ходе монтажа нагревателя необходимо убедиться в том, что компоненты, расположенные над решеткой для выпуска воздуха, не повреждаются под действием горячего воздуха.
- Для подключения устройства к сети необходимо использовать многополюсную развязывающую схему (расстояние между контактами должно составлять не менее 3 мм в выключенном состоянии).
- Не разрешается эксплуатация устройства в агрессивной окружающей среде.
- Устройство устанавливается в горизонтальном положении (выпуск воздуха вверх).
- Нагревательный прибор нельзя ремонтировать или использовать, если на нём обнаружены повреждения или неисправности (прибор подлежит утилизации).
- Демонтаж нагревателя проводится только после охлаждения.

Внимание! Не устанавливать нагреватели на поверхности из легковоспламеняемых материалов (дерево, пластмасса и т.д.).

Montage



Demontage



⚡ WARNING
Bei Missachtung der Anschlusswerte oder falscher Polung besteht die Gefahr von Personen- und Geräteschädigungen!

🔥 WARNING
Heiße Oberfläche nach Inbetriebnahme! Verletzungsgefahr!

⚡ WARNING
There is a risk of personal injury and equipment damage if the connection values are not observed or polarity is incorrect!

⚡ AVERTISSEMENT
Le non-respect des valeurs de raccordement ou une mauvaise polarité peut engendrer des dommages corporels et matériels !

⚡ ADVERTENCIA
En caso de no respetar los valores de conexión o realizar una polaridad errónea, existe el peligro de lesionar a las personas o dañar los equipos.

⚡ AVVERTENZA
Il mancato rispetto dei valori di collegamento o una polarità falsa può causare danni a persone e cose!

⚡ ATENÇÃO
No caso de inobservância dos valores de conexão ou no caso de conexão incorreta dos polos, existe o perigo de ferimentos e danos no aparelho!

⚡ VARNING
Om anslutningsvärden åsidosätts eller vid polningsfel finns risk för person- och materialskador!

⚡ VAROVÁNÍ
V případě nerespektování přípojných hodnot nebo nesprávné polarity hrozí nebezpečí úrazů a poškození zařízení!

⚡ OSTRZEŻENIE
W przypadku nieprzestrzegania wymaganych parametrów przyłącza albo niewłaściwej biegunowości powstaje zagrożenie urazami ludzi i uszkodzeniem urządzenia!

⚡ ОСТОРОЖНО
при несоблюдении подключаемых значений или неверной полярности существует опасность травм персонала и повреждений оборудования!

🔥 WARNING
Hot surfaces following commissioning! Risk of injury!

🔥 AVERTISSEMENT
Surface très chaude après la mise en service ! Risque de brûlure !

🔥 ADVERTENCIA
¡Superficie caliente tras la puesta en funcionamiento! ¡Peligro de lesiones!

🔥 AVVERTENZA
Superficie che scotta dopo la messa in esercizio! Pericolo di ferite!

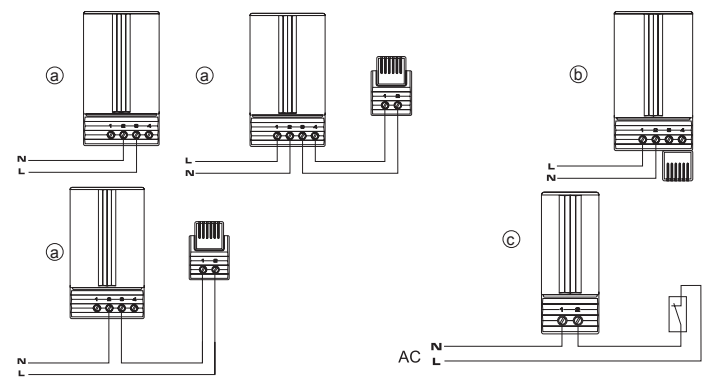
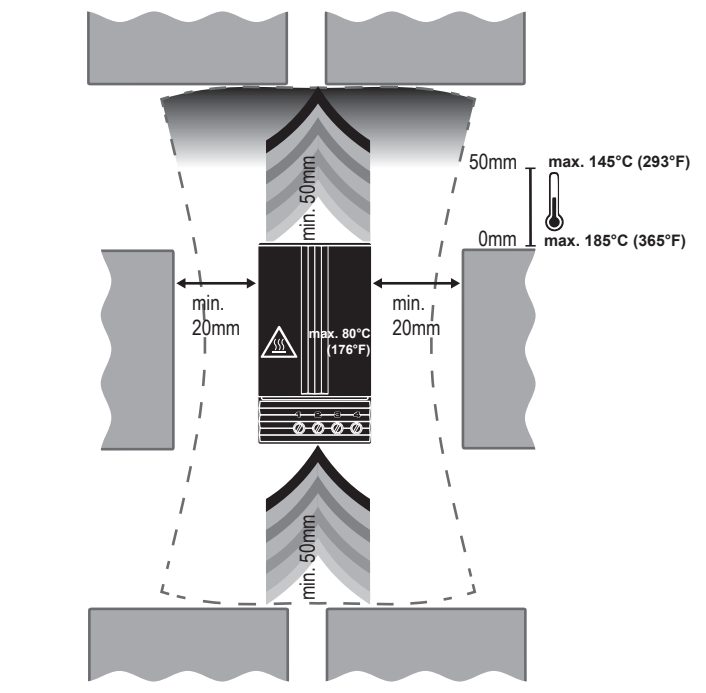
🔥 ATENÇÃO
Após o início de operação, a superfície está quente! Perigo de acidente!

🔥 VARNING
Het yta efter påslagning! Risk för brännskador!

🔥 VAROVÁNÍ
Po uvedení do provozu horký povrch! Nebezpečí zranění!

🔥 OSTRZEŻENIE
Gorąca powierzchnia zewnętrzna po włączeniu! Niebezpieczeństwo poparzeń!

🔥 ОСТОРОЖНО
Горячие поверхности после эксплуатации! Риск повреждений!



10W - 1A (T); 20W - 2A (T);
50W - 4A (T);
100-150W - 8A (T)

AC 120 - 240V, 50/60Hz

max. 90%rH

1.5mm² / 2.5mm² - Cu

-45 ... +70°C
(-49 ... +158°F)

0.2 - 0.5kg

681074 02/2014 - c

STEGO Elektrotechnik GmbH - Kolpingstrasse 21 - 74523 Schwaebisch Hall Germany - www.stego.de

- DE Kurzanleitung**
- EN Quick Start Guide**
- FR Guide de référence rapide**
- ES Instrucciones breves**
- IT Guida rapida**
- PT Guia de início rápido**
- SV Kortfattad instruktion**
- CS Stručný návod**
- PL Skrócona instrukcja obsługi**
- RU Краткая инструкция**



Type CS/CSK/CSF 060

Zum späteren Gebrauch aufbewahren.
Store for use at a later date.

IP20

