

# WMZT UL489 Busbars



Montageanweisung  
 Assembly Instructions  
 Instructions de montage  
 Montážní návod  
 Montážny návod  
 Montagevejledning  
 Instrucciones de montaje  
 Szerelési utasítás  
 Istruzioni di montaggio  
 Montasje anvisning  
 Montage instructie  
 Instruções de montagem  
 Instrukcja montażu  
 Montageanvisning  
 Asennusohjeet  
 Montaj talimatı  
 Instrucțiuni de montaj  
 Инструкция по монтажу  
 οδηγία συναρμολόγησης  
 装配说明  
 تعليمات التركيب



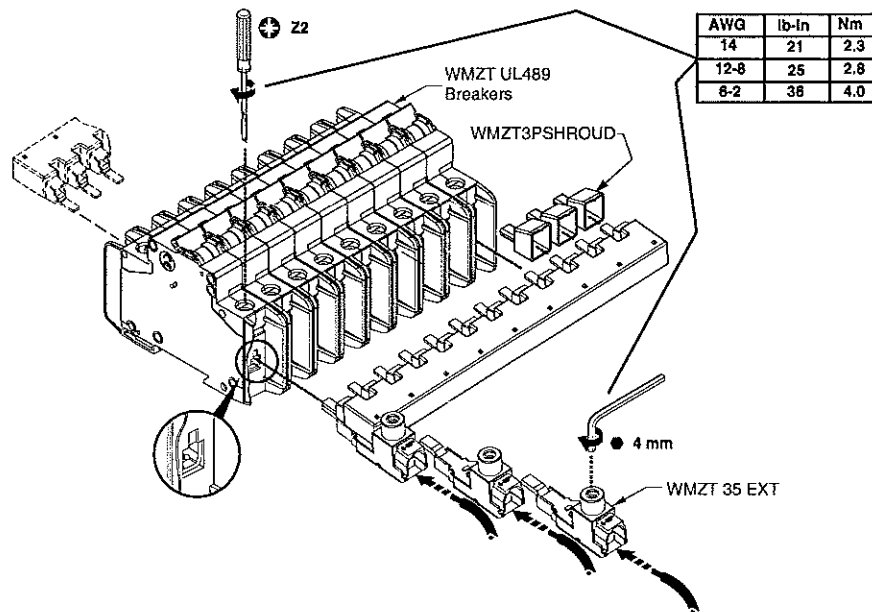
Lebensgefahr  
 Danger  
 Danger de mort  
 Nebezpečí  
 Nebezpečnostvo  
 Fare  
 Peligro  
 Életveszély  
 Pericolo di morte  
 Fare  
 Levensgevaar  
 Perigo  
 Niebezpieczeństwo  
 Varning  
 Vaara  
 Hayati Tehlike  
 Pericol  
 Опасность  
 κίνδυνος θανάτου  
 危險  
 خطر على الحياة



Montage nur durch Elektrofachkräfte  
 Installation by electricians only  
 Montage uniquement par un électricien  
 Montáž pouze osobami s elektrotechnickou kvalifikací  
 Montáž iba osobami s elektrotechnickou kvalifikáciou  
 Må kun installeres af en aut. el-installatør  
 Debe ser instalado por un profesional eléctrico  
 Csak szakképzett személy szerelheti  
 Montaggio esclusivamente ad opera di personale specializzato  
 Må monteres av autorisert installatør Gr.L  
 Montage alleen door elektromonteurs  
 Deve ser instalado por um profissional  
 Montaż tylko przez uprawnionych instalatorów  
 Får endast utföras av behörig elektriker  
 Asennus vain sähköasentajan toimesta  
 Sadece uzman kişiler monte edebilir  
 Instalare numai de către electricieni  
 Монтаж может производить только электрик  
 Εγκατάσταση μόνο από ηλεκτρολόγους  
 仅允许电工安装  
 التركيب فقط من قبل عمال كهرباء الاختصاصيين



**ATTENTION:** To prevent electrical shock, disconnect from power source before installing or servicing.  
**ATTENTION:** Avant le montage et la mise en service, couper l'alimentation secteur pour éviter toutes décharges.  
**ACHTUNG:** Vor Installations- oder Servicearbeiten Stromversorgung unterbrechen, um Elektroschocks zu vermeiden.  
**ATTENZIONE:** Per prevenire infortuni, togliere tensione prima dell'installazione o manutenzione.  
**ATENCION:** Desconéctese de la corriente eléctrica, antes de la instalación o del servicio, a fin de impedir sacudidas eléctricas.



## IEC/EN 60947-2 Icc

	Ue HRC 315AgG 500VAC	WMZT Busbars Ue VAC	WMZT Busbars Icc Amps
	240/ 415	15000	

## UL SCCR

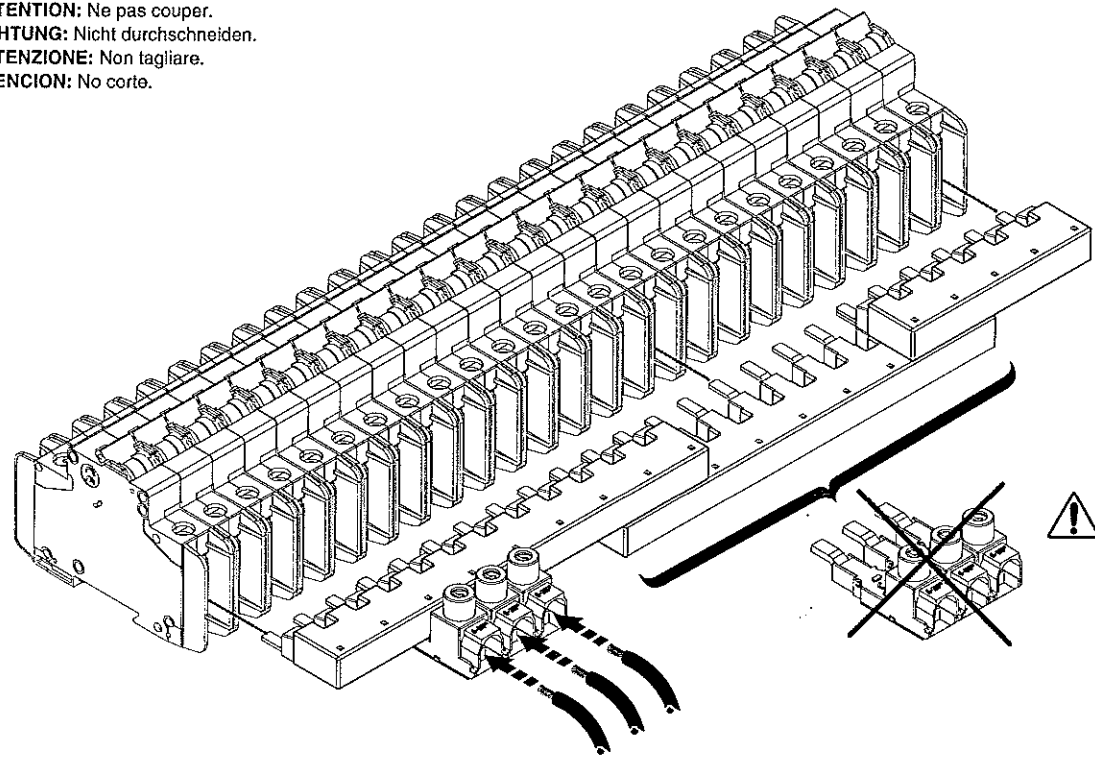
	WMZT Busbars FAZ-NA FAZ-RT	WMZT UL489 Breakers In Amps	Ue VAC	WMZT Busbars SCCR RMS Sym Amps
	0.5-25	480Y/ 277	10000	
30-40	240	10000		

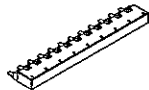
	6	-	-
	12	-	-
	18	-	-
	-	3	-
	-	6	-
	-	9	-
	-	-	2
	-	-	4
	-	-	6
	-	-	-
	-	-	-

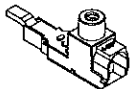


# WMZT UL489 Busbars

**!** **ATTENTION:** Maximum of 3 commoning links allowed. Any combination of same pole configuration.  
**ATTENTION:** 3 liaisons communes autorisées au maximum. Toute combinaison de configurations de polarité identiques.  
**ACHTUNG:** Maximal 3 Schienenblöcke. Beliebige Kombination gleichpoliger Konfigurationen.  
**ATTENZIONE:** Sono consentiti al massimo 3 pettini di collegamento in qualsiasi combinazione della stessa configurazione di poli.  
**ATENCIÓN:** Se permite un máximo de 3 enlaces comunes. Cualquier combinación del mismo tipo de configuración de polo

**!** **ATTENTION:** Do not cut.  
**ATTENTION:** Ne pas couper.  
**ACHTUNG:** Nicht durchschneiden.  
**ATTENZIONE:** Non tagliare.  
**ATENCIÓN:** No corte.



	UL489	EN/IEC 60947-2
$U_e$	480 V AC 96 V DC	240/415 V AC
$f$	50/60 Hz	50/60 Hz
$U_{imp}$		9.5 kV
$I_e$	80 A @ 40°C	80 A @ 30°C
Cross section		16 mm <sup>2</sup>

	UL489	EN/IEC 60947-2
$U_e$	480 V AC 96 V DC	240/415V AC
$f$	50/60 Hz	50/60 Hz
$U_{imp}$		9.5 kV
$I_e$	80 A @ 40°C	80 A @ 30°C
	#2-14 AWG 60/75°C Cu	2.5–35 mm <sup>2</sup> Cu
	0.56 in	14 mm